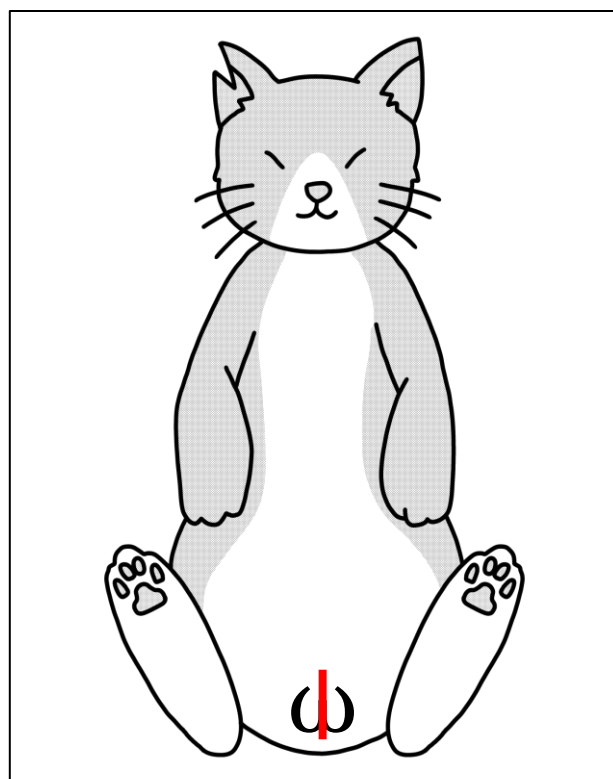



耳カット・手術跡の撮影例(猫)

同一個体申請の不正を防ぐため
可能な限り全身が写るように撮影をお願いします。
麻酔が効いている状態のほうが撮影しやすいです

耳カットは左右どちらでも構いません



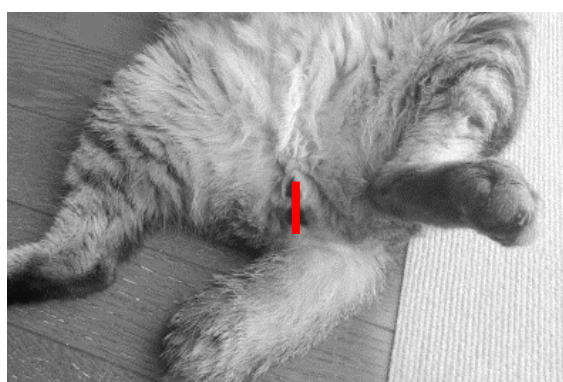
2枚に分かれていても申請可能です

耳カット



+

手術跡

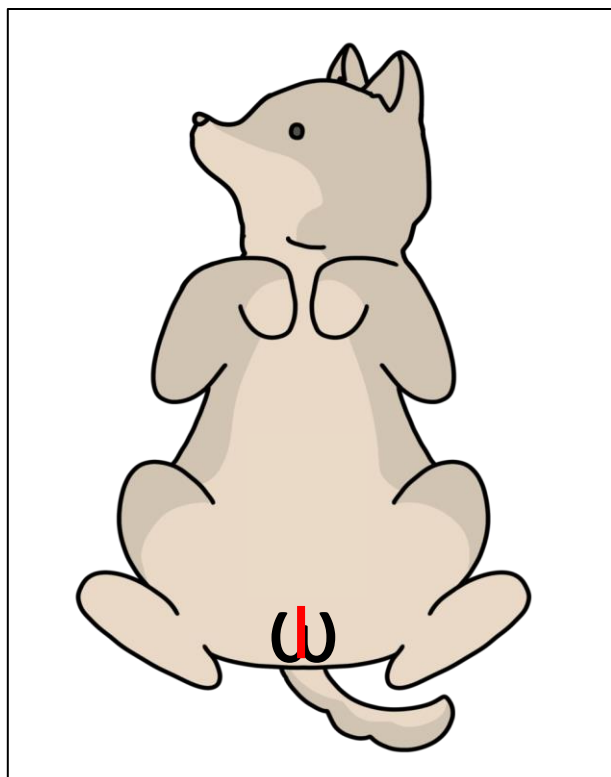



※申請時の写真はカラーでお送りください

耳カット・手術跡の撮影例(犬)

同一個体申請の不正を防ぐため
可能な限り全身が写るように撮影をお願いします。
麻酔が効いている状態のほうが撮影しやすいです

犬は耳カットは不要です



2枚に分かれていても申請可能です

毛色とお顔がわかる写真



手術跡



+

※申請時の写真はカラーでお送りください